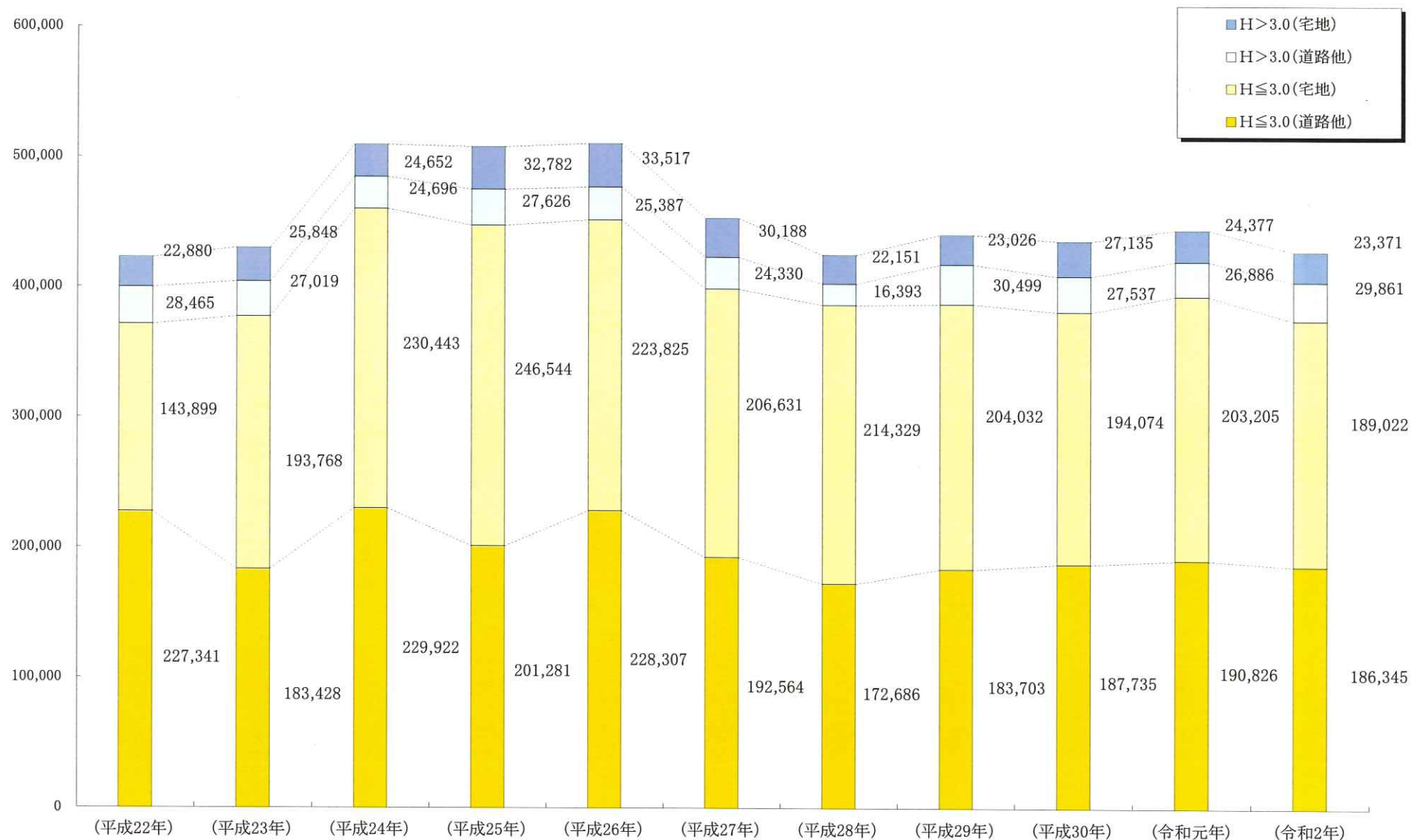


### 3-1 用途別,高さ別L型擁壁の販売実績の推移(全国)

(13)

(単位:TON)

(平成22年)	(平成23年)	(平成24年)	(平成25年)	(平成26年)	(平成27年)	(平成28年)	(平成29年)	(平成30年)	(令和元年)	(令和2年)
合 計	合 計	合 計	合 計	合 計	合 計	合 計	合 計	合 計	合 計	合 計
422,585	430,063	509,713	508,233	511,036	453,713	425,559	441,260	436,481	445,294	428,599

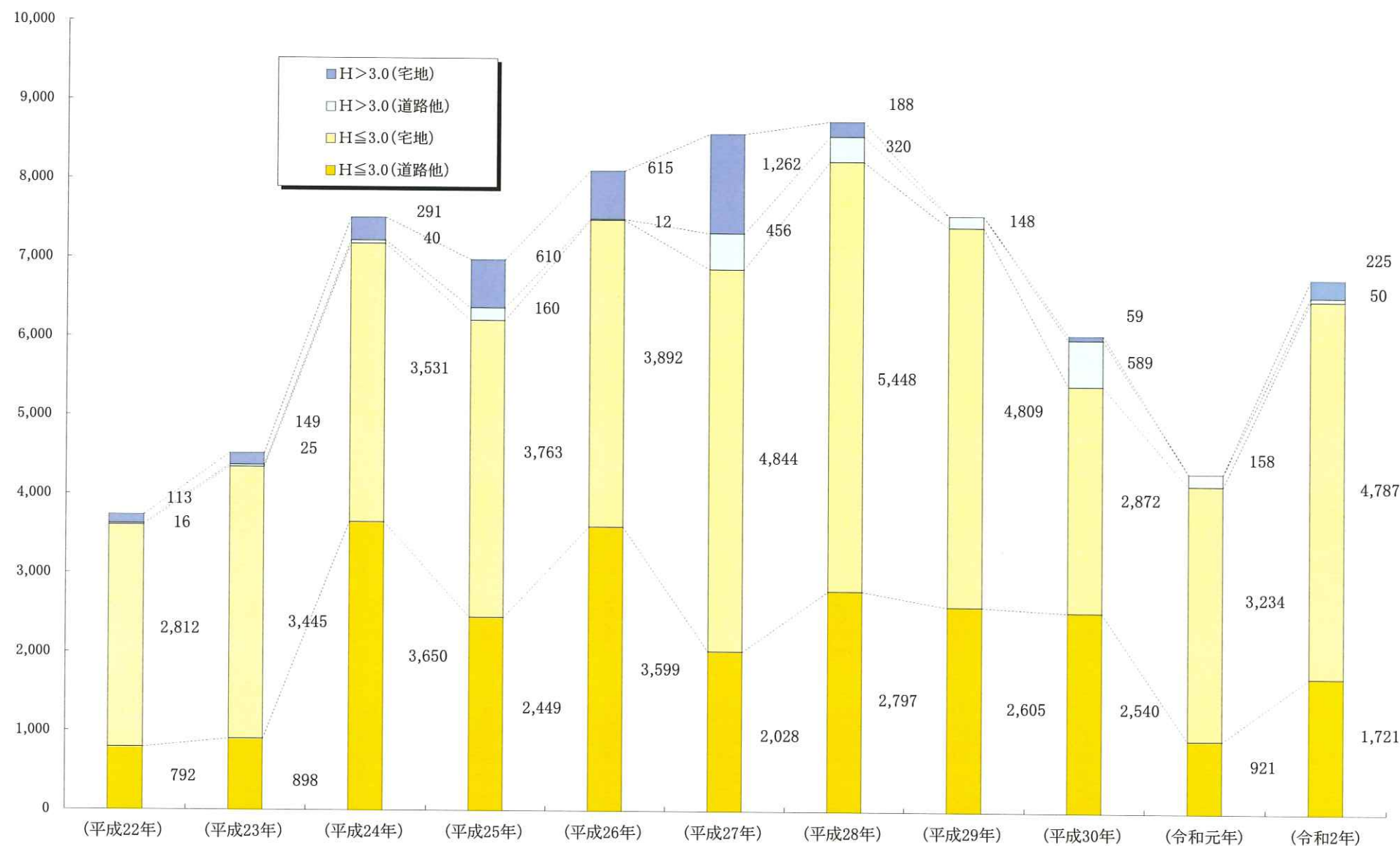


## 3-2 用途別,高さ別L型擁壁の販売実績の推移(北海道)

(14)

(単位:TON)

(平成22年)	(平成23年)	(平成24年)	(平成25年)	(平成26年)	(平成27年)	(平成28年)	(平成29年)	(平成30年)	(令和元年)	(令和2年)
合 計 3,733	合 計 4,517	合 計 7,512	合 計 6,982	合 計 8,118	合 計 8,590	合 計 8,753	合 計 7,562	合 計 6,060	合 計 4,313	合 計 6,783

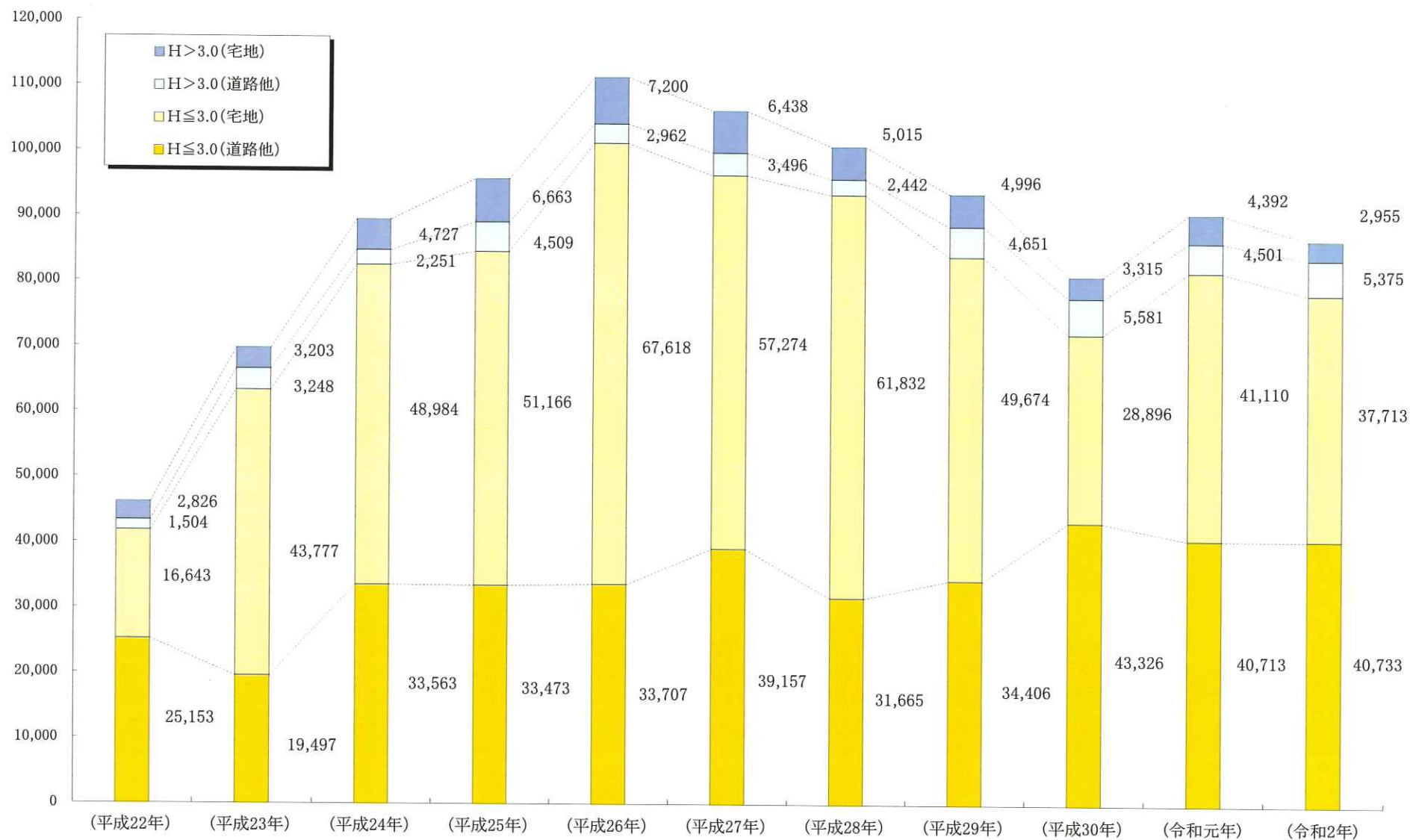


### 3-3 用途別,高さ別L型擁壁の販売実績の推移(東北)

(15)

(単位:TON)

(平成22年)	(平成23年)	(平成24年)	(平成25年)	(平成26年)	(平成27年)	(平成28年)	(平成29年)	(平成30年)	(令和元年)	(令和2年)
合 計	合 計	合 計	合 計	合 計	合 計	合 計	合 計	合 計	合 計	合 計
46,126	69,725	89,525	95,811	111,487	106,365	100,954	93,727	81,118	90,716	86,776

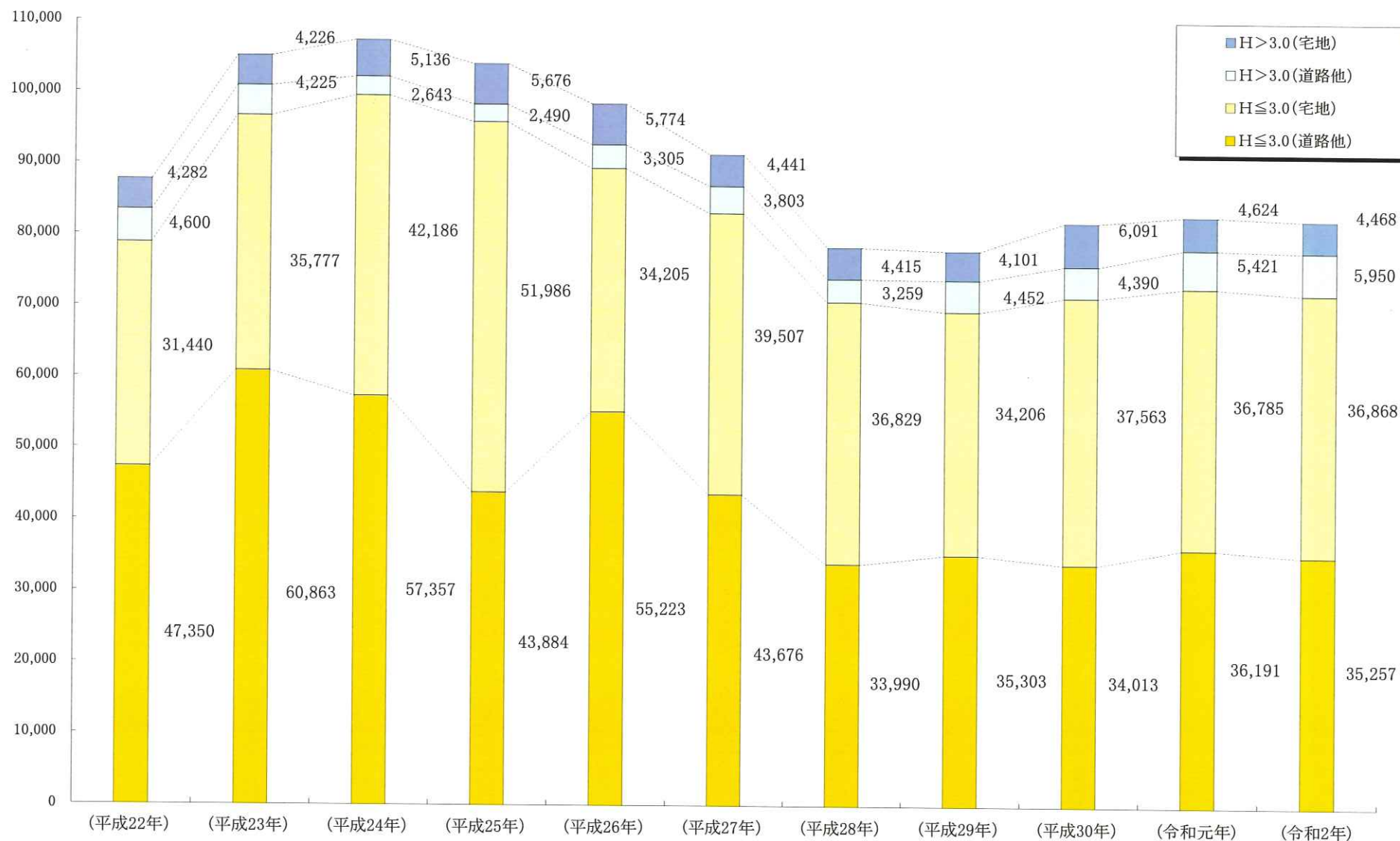


### 3-4 用途別,高さ別L型擁壁の販売実績の推移(関東)

(16)

(単位:TON)

(平成22年)	(平成23年)	(平成24年)	(平成25年)	(平成26年)	(平成27年)	(平成28年)	(平成29年)	(平成30年)	(令和元年)	(令和2年)
合 計	合 計	合 計	合 計	合 計	合 計	合 計	合 計	合 計	合 計	合 計
87,672	105,091	107,322	104,036	98,507	91,427	78,493	78,062	82,057	83,021	82,543





### 3-5 用途別,高さ別L型擁壁の販売実績の推移(北陸)

(17)

(単位:TON)

(平成22年)  
合 計  
31,232

(平成23年)  
合 計  
30,705

(平成24年)  
合 計  
39,818

(平成25年)  
合 計  
47,024

(平成26年)  
合 計  
45,837

(平成27年)  
合 計  
34,476

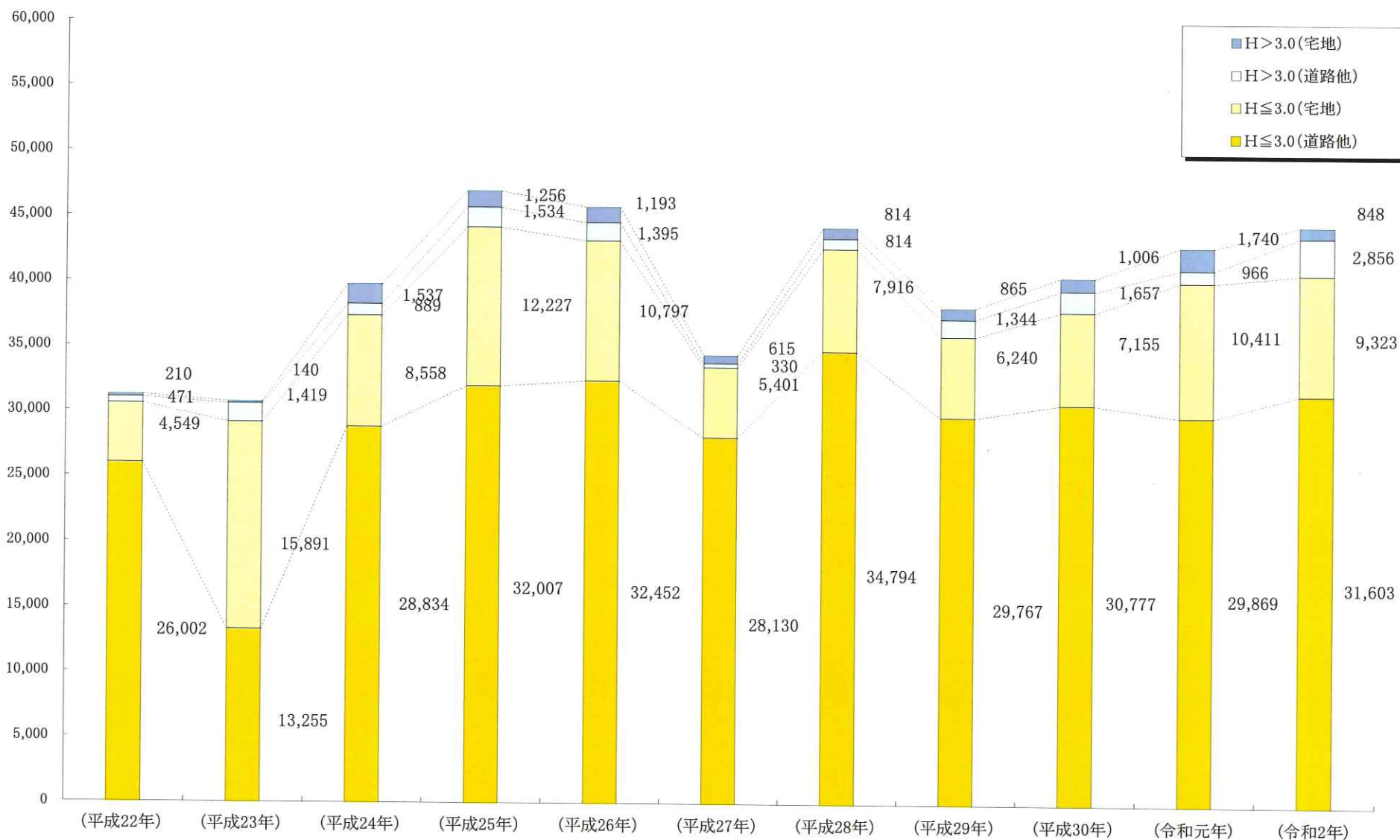
(平成28年)  
合 計  
44,338

(平成29年)  
合 計  
38,216

(平成30年)  
合 計  
40,595

(令和元年)  
合 計  
42,986

(令和2年)  
合 計  
44,630

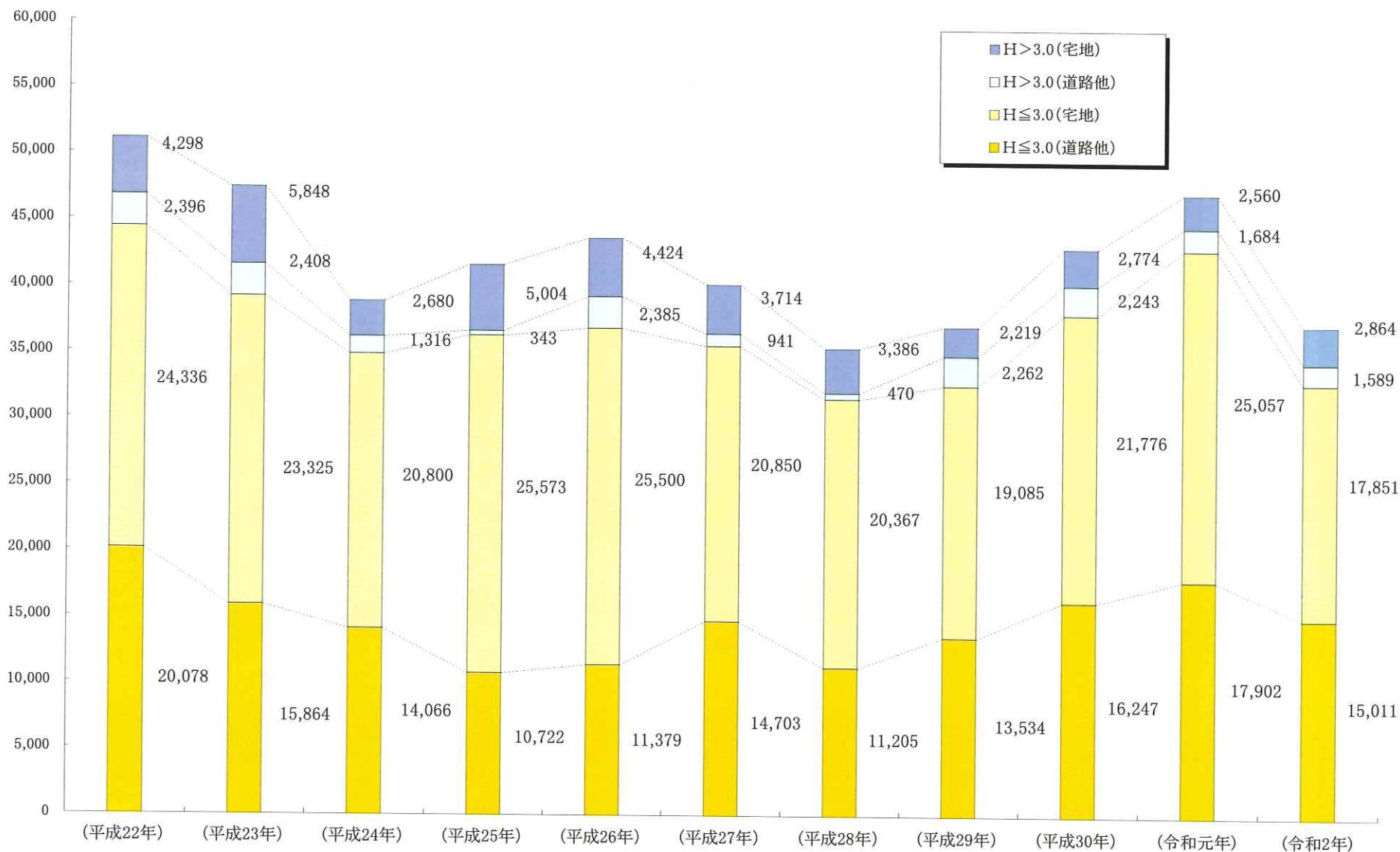


### 3-6 用途別,高さ別L型擁壁の販売実績の推移(中部)

(18)

(単位:TON)

(平成22年)	(平成23年)	(平成24年)	(平成25年)	(平成26年)	(平成27年)	(平成28年)	(平成29年)	(平成30年)	(令和元年)	(令和2年)
合計 51,108	合計 47,445	合計 38,862	合計 41,642	合計 43,688	合計 40,208	合計 35,428	合計 37,100	合計 43,040	合計 47,203	合計 37,315

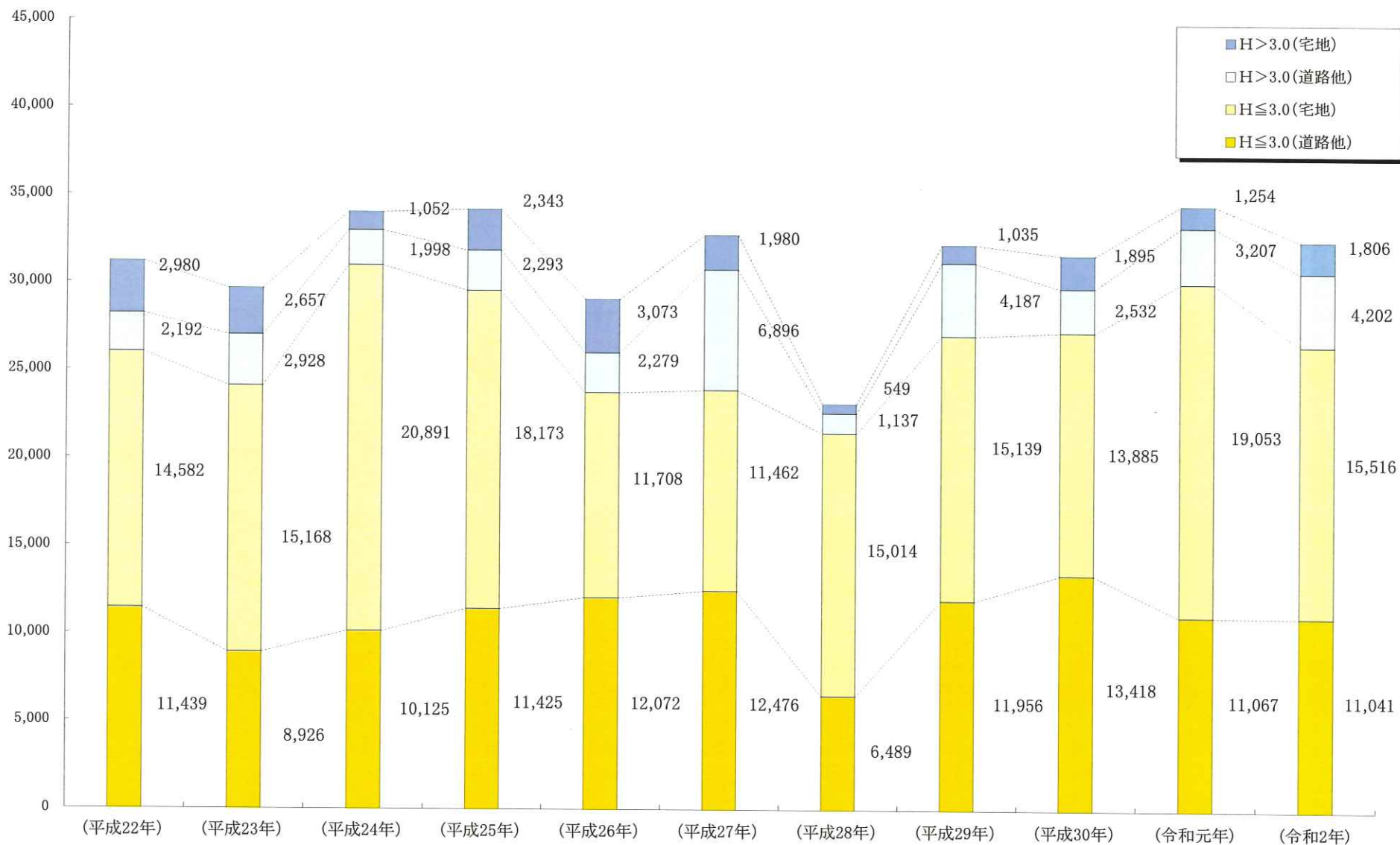


### 3-7 用途別,高さ別L型擁壁の販売実績の推移(近畿)

(19)

(単位:TON)

(平成22年)	(平成23年)	(平成24年)	(平成25年)	(平成26年)	(平成27年)	(平成28年)	(平成29年)	(平成30年)	(令和元年)	(令和2年)
合 計	合 計	合 計	合 計	合 計	合 計	合 計	合 計	合 計	合 計	合 計
31,193	29,679	34,066	34,234	29,132	32,814	23,189	32,317	31,730	34,581	32,565

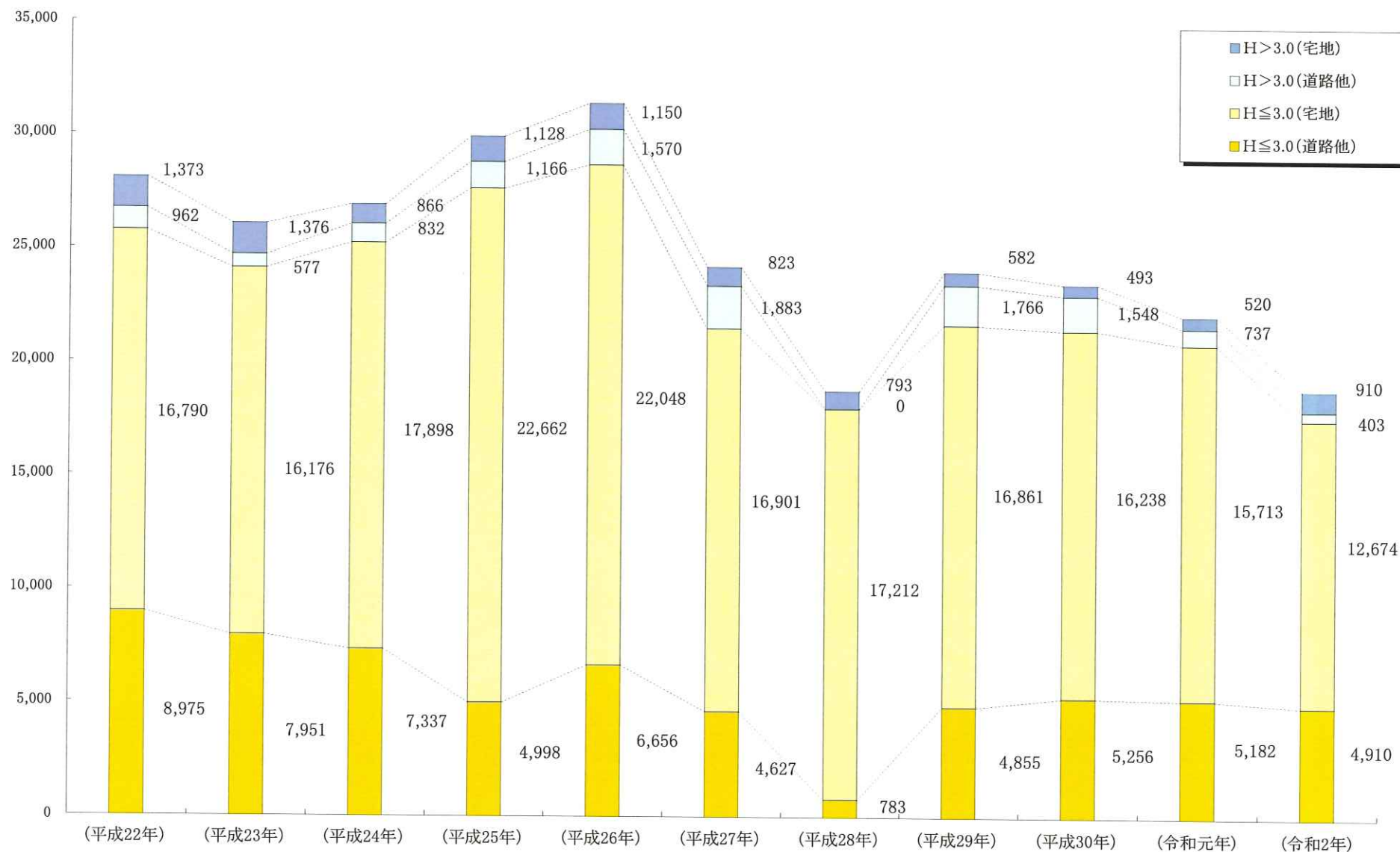


### 3-8 用途別,高さ別L型擁壁の販売実績の推移(中国)

(20)

(単位:TON)

(平成22年)	(平成23年)	(平成24年)	(平成25年)	(平成26年)	(平成27年)	(平成28年)	(平成29年)	(平成30年)	(令和元年)	(令和2年)
合 計 28,100	合 計 26,080	合 計 26,933	合 計 29,954	合 計 31,424	合 計 24,234	合 計 18,788	合 計 24,064	合 計 23,535	合 計 22,152	合 計 18,897



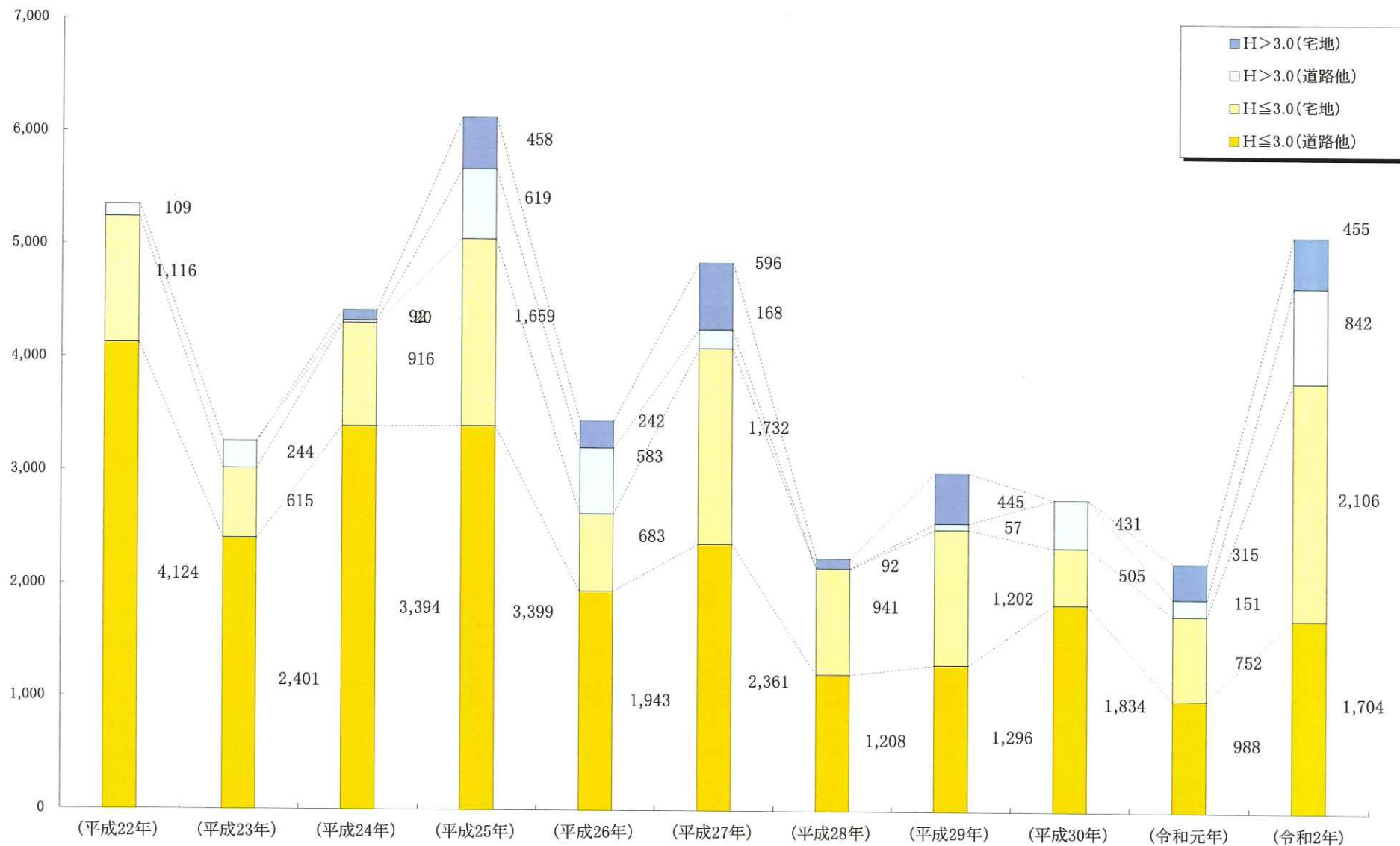


### 3-9 用途別,高さ別L型擁壁の販売実績の推移(四国)

(21)

(単位:TON)

(平成22年)	(平成23年)	(平成24年)	(平成25年)	(平成26年)	(平成27年)	(平成28年)	(平成29年)	(平成30年)	(令和元年)	(令和2年)
合計 5,349	合計 3,260	合計 4,422	合計 6,135	合計 3,451	合計 4,857	合計 2,241	合計 3,000	合計 2,770	合計 2,206	合計 5,107

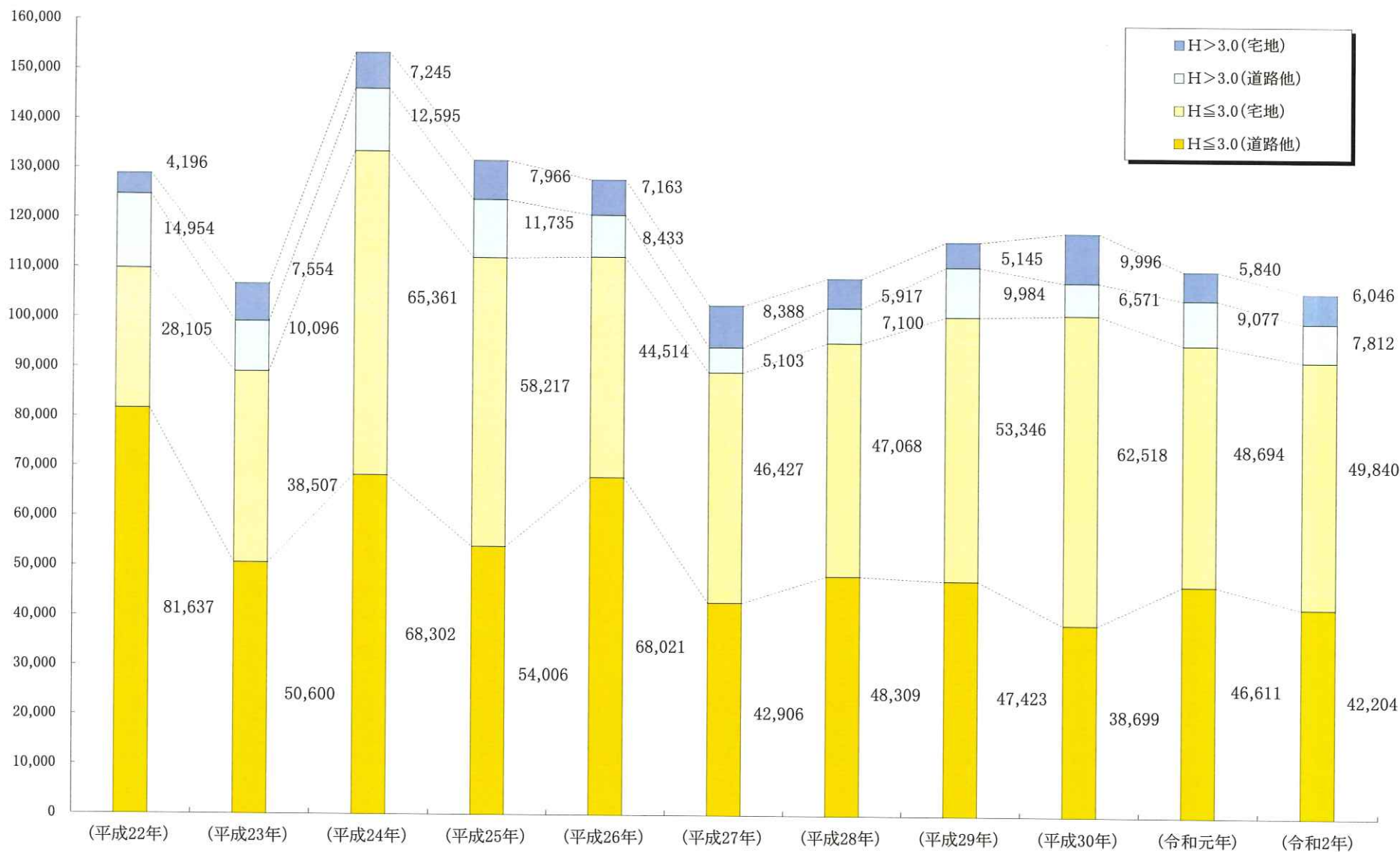


### 3-10 用途別,高さ別L型擁壁の販売実績の推移(九州)

(22)

(単位:TON)

(平成22年)	(平成23年)	(平成24年)	(平成25年)	(平成26年)	(平成27年)	(平成28年)	(平成29年)	(平成30年)	(令和元年)	(令和2年)
合計	合計	合計	合計	合計	合計	合計	合計	合計	合計	合計
128,892	106,757	153,503	131,924	128,131	102,824	108,394	115,898	117,784	110,222	105,902



### 3-11 用途別,高さ別L型擁壁の販売実績の推移(沖縄)

(23)

(単位:TON)

